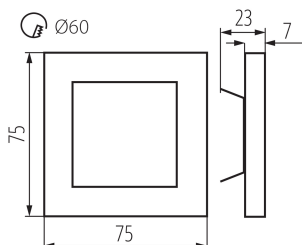



Oprawa przyschodowa LED

5905339268419



Kanlux APUS to nowoczesny design połączony z atrakcyjnym efektem świecenia. To doskonały pomysł na podświetlenie schodów i korytarzy lub na zaakcentowanie wystroju pomieszczeń. Unikatowa konstrukcja oprawy zapewnia równomierną emisję światła. Wersja AC wyposażona jest w zasilacz 230V, który mieści się w puszcze, a wersja PIR w czujnik ruchu. Czujnik wykrywa ruch/włącza oświetlenie niezależnie od natężenia światła w otoczeniu.

### DANE OGÓLNE:

**Do wbudowania ściennie:** tak

**Kolor:** biały

**Miejsce montażu:** do wbudowania w ścianę

**Miejsce zastosowania:** wewnątrz

**Minimalna odległość od oświetlanego obiektu:** 0,1m

**Możliwość współpracy ze ściemniaczem:** nie

**Długość [mm]:** 75

**Szerokość [mm]:** 23

**Wysokość [mm]:** 75

**Wymagana średnica puszkii montażowej [Ømm]:** 80

**Wymiary otworu montażowego [mm]:** 60

**Zintegrowane źródło światła LED:** tak

### DANE TECHNICZNE:

**Napięcie znamionowe [V]:** 12 DC

**Moc maksymalna [W]:** 0.8

**Klasa ochronności przed porażeniem elektrycznym:** III

**Materiał klosza:** tworzywo sztuczne

**Rodzaj diody:** LED SMD

**Strumień świetlny [lm]:** 15

**Barwa światła:** chłodnobiała

**Skorelowana temperatura barwowa [K]:** 6500

**Jednolitość barwy w elipsach McAdama:** ≤6

**Wskaźnik oddawania barw:** 80

**Trwałość [h]:** 50000

**Ilość cykli wł/wył:** ≥20000

**Skuteczność świetlna lampy [lm/W]:** 19

**Zakres temperatury otoczenia, na którą może być narażony wyrób [°C]:** 5÷25


**Materiał obudowy:** stal nierdzewna szlifowana, tworzywo sztuczne

**Rodzaj przyłącza:** wolne końce przewodów

**Długość przewodu [m]:** 0.18

**Czas nagrzewania lampy [s]:** ≤1

### Oprawa przyschodowa LED



**Czas zapłonu lampy [s]:** ≤0,5

**Stopień IP:** 20

#### DANE LOGISTYCZNE:

**Jednostka miary:** sztuka

**Jak pakowane:** 100

**Ilość sztuk w opakowaniu pośrednim:** 1

**Ilość sztuk w opakowaniu zbiorczym:** 100

**Masa jednostkowa netto [g]:** 84

**Gramatura [g]:** 104.9

**Waga sztuki brutto [g]:** 94

**Długość opakowania jednostkowego [cm]:** 11

**Szerokość opakowania jednostkowego [cm]:** 2.5

**Wysokość opakowania jednostkowego [cm]:** 16.5

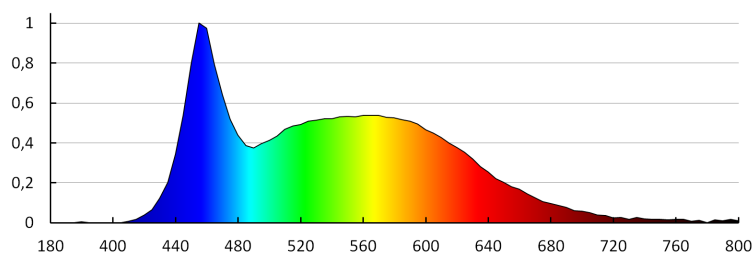
**Waga kartonu [kg]:** 10.49

**Szerokość kartonu [cm]:** 23.5

**Wysokość kartonu [cm]:** 34.5

**Długość kartonu [cm]:** 63

**Objętość kartonu [m³]:** 0.051077



KANLUX S.A. (kat 26841) APUS LED W-CW / LDC (Polar)

Luminaire: KANLUX S.A. (kat 26841) APUS LED W-CW  
Lamps: 1 x APUS LED CW

